## ■ システム概要

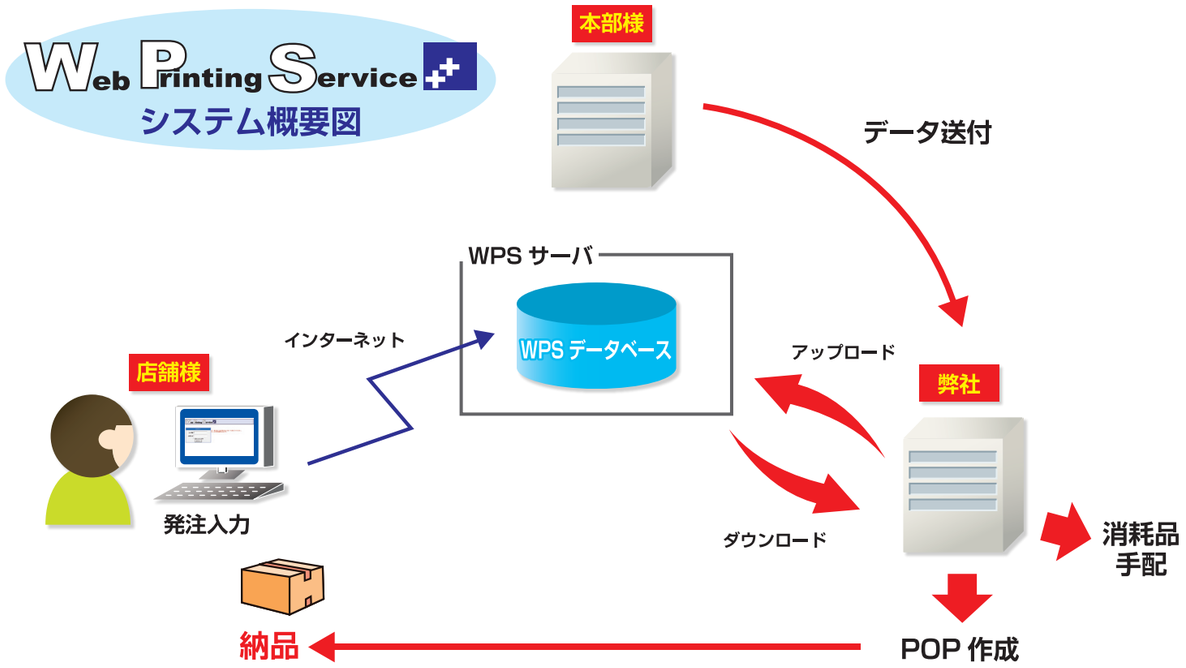


## ■ 標準機能

■システム内容
　1：販促物の登録（カテゴリー・名称・期間・種類等の分類が可能）
　2：販促物の発注
　3：ユーザー毎の発注数・予算管理（月額予算設定）

■WPS を活用した弊社アウトソーシングサービス
　1：A3 サイズまでのフルカラー出力（POP・ショーカードなど）
　2：A3 サイズ以上のフルカラー出力（パネル・ポスター・のぼりなど）
　3：その他（ご要望を承ります）
　※作成料金は、初回見積もりにて設定致します。
　　発注数量が少量でも、1 年間は単価が変動しません。

【オプション】
■取引先毎のデザイン作成
　御社オリジナルデザインの販促物をもとに、お客様のデザインを盛り込んだ販促物の作成が可能です。

## ■ 動作環境（推奨）

■【ブラウザ】Microsoft Edge

## ■ お問い合わせ

**株式会社高崎共同計算センター　営業部**
ホームページ　https://www.tkcc.net/
本　　社：〒370-0854　群馬県高崎市下之城町 936-20　TEL：027-381-8670　FAX：027-310-1157
大阪営業所：〒532-0012　大阪府大阪市淀川区木川東 2-4-10 三共新大阪ビル 5F
TEL：06-6100-0700　FAX：06-6100-0701

2024.12 版

# Web Printing Service

**ＰＯＰ・販促費用の<u>トータルコスト削減</u>をお手伝いします。**

株式会社高崎共同計算センター

# Web Printing Service

WPSは、Web による販促物や消耗品の発注システムです。
各店（営業所）から、ＰＯＰや販促物のサイズ・数量等の情報を収集し、
作成することで**コスト削減・チャンスロス削減**に繋がります！

## 問題点

▼店舗によって取扱商品、陳列棚が違うので
**ＰＯＰが過不足になる。**

▼本部から送られてくるＰＯＰは扱っていない物も
混在するので**取付けに余計な時間がかかる。**

▼消耗品や備品の**発注先が多くて煩わしい。**

▼ＰＯＰ**作成に時間がかかる。**




**WPSを使用すると…**

## 解　決

### ☆必要なものを必要な量だけ作成

店舗で捨てる不要な POP・販促物は作成しません！
POP 作成量 20%以上の削減実績あり！※弊社調査結果

### ☆作業の効率化

販促物を Web 上で一元管理が可能。必要な POP のみ送られてくるので、
POP の取付け作業がスムーズに行えます! また、発注のやりとりも軽減できます!

### ☆容易な作業性

店舗 ( 現場 ) の作業も単純で簡単操作！
過去に作成したデザインデータも Web 上で簡単検索！




## 流れ①（POP の場合）

### ①データを Web 上にアップ

お預かりした POP データを弊社にて Web 上にアップします。
csv、テキスト、Excel 形式などに対応しています。



CSV　TXT
XLS　など

### ②店舗（営業所）ごとに必要な情報を入力

必要な POP のサイズ・枚数を入力します。




絞込み機能により、
必要な情報だけを抽出できます。

初期設定で枚数を入れておくことが可能。
過去データの反映もできます。

### ③発注・納品

弊社で発注情報を確認し、作成します。
作成後、仕分け・梱包を行い、ご希望場所に納品いたします。




## 流れ②（販促物・資料の場合）

### ①データを Web 上にアップ

ご指示いただいた販促物情報を Web 上に
アップします。
画像を載せることも可能です。



image　もOK！

### ②店舗（営業所）ごとに必要な情報を入力

店舗ごとに必要な販促物の枚数を入力します。

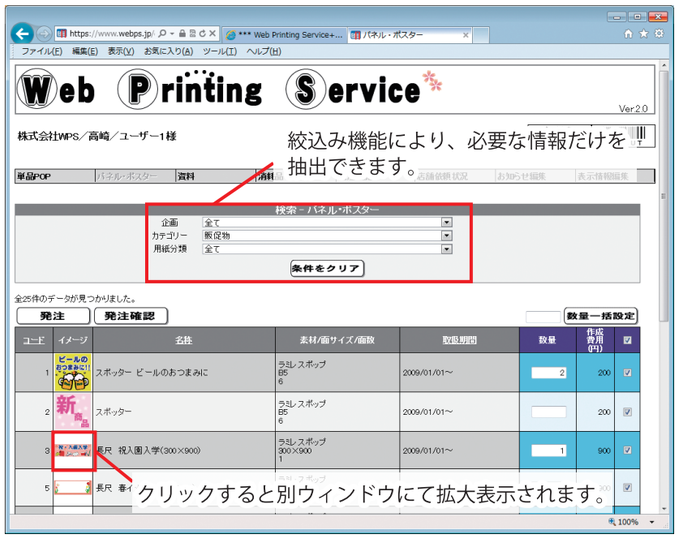


絞込み機能により、必要な情報だけを抽出できます。

クリックすると別ウィンドウにて拡大表示されます。

### ③発注・納品

弊社で発注情報を確認し、作成します。
作成後、仕分け・梱包を行い、ご希望場所に納品いたします。




**承認機能を付ける等のカスタマイズも可能です。ご要望をお聞かせください。**

## 「管理・発注」機能

①ＰＯＰの管理・発注機能




②販促物(ポスター・パネル等)の
管理・発注機能




③消耗品の管理・発注機能



④資料の管理・発注機能



## 「依頼状況・予算管理」機能

月ごとの予算を店舗別や営業所別に設定可能！
アラート機能、発注停止機能、承認機能で
作りすぎの心配なし！




月別の発注状況が
確認できます。

日別の発注状況が確認できます。

## 「お知らせ」機能

連絡事項やお知らせを掲載できます。
タイトルをクリックすると内容が表示されます。

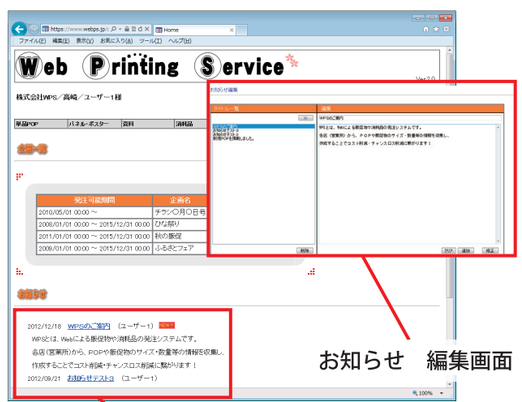


お知らせ　編集画面

TOP 画面に掲載